


Nazwa i adres jednostki sprawozdawczej MIEJSKI OŚRODEK POMOCY SPOŁECZNEJ STALOWA WOLA UL. DMOWSKIEGO 1 37-450 STALOWA WOLA	BILANS jednostki budżetowej	Adresat: PREZYDENT MIASTA STALOWA WOLA
		Wysłać bez pisma przewodniego 907776B8DB78BFDB 
Numer identyfikacyjny REGON 005660296	sporządzony na dzień 31-12-2022 r.	

AKTYWA	Stan na początek roku	Stan na koniec roku	PASYWA	Stan na początek roku	Stan na koniec roku
A Aktywa trwałe	5 978 853,13	5 774 794,63	A Fundusz	4 789 638,70	4 610 549,93
A.I Wartości niematerialne i prawne	0,00	0,00	A.I Fundusz jednostki	26 637 653,12	28 448 607,11
A.II Rzeczowe aktywa trwałe	5 977 368,22	5 774 148,79	A.II Wynik finansowy netto (+,-)	-21 848 014,42	-23 838 057,18
A.II.1 Środki trwałe	5 977 368,22	5 774 148,79	A.II.1 Zysk netto (+)	0,00	0,00
A.II.1.1 Grunty	0,00	0,00	A.II.2 Strata netto (-)	-21 848 014,42	-23 838 057,18
A.II.1.1.1 Grunty stanowiące własność jednostki samorządu terytorialnego, przekazane w użytkowanie wieczyste innym podmiotom	0,00	0,00	A.III Odpisy z wyniku finansowego (nadwyżka środków obrotowych) (-)	0,00	0,00
A.II.1.2 Budynki, lokale i obiekty inżynierii lądowej i wodnej	5 859 078,93	5 685 537,94	A.IV Fundusz mienia zlikwidowanych jednostek	0,00	0,00
A.II.1.3 Urządzenia techniczne i maszyny	48 772,95	39 680,92	B Fundusze placówek	0,00	0,00
A.II.1.4 Środki transportu	6 178,60	3 045,79	C Państwowe fundusze celowe	0,00	0,00
A.II.1.5 Inne środki trwałe	63 337,74	45 884,14	D Zobowiązania i rezerwy na zobowiązania	1 446 024,29	1 422 528,05
A.II.2 Środki trwałe w budowie (inwestycje)	0,00	0,00	D.I Zobowiązania długoterminowe	0,00	0,00
A.II.3 Zaliczka na środki trwałe w budowie (inwestycje)	0,00	0,00	D.II Zobowiązania krótkoterminowe	1 436 251,11	1 410 974,64
A.III Należności długoterminowe	1 484,91	645,84	D.II.1 Zobowiązania z tytułu dostaw i usług	110 115,29	129 871,24
A.IV Długoterminowe aktywa finansowe	0,00	0,00	D.II.2 Zobowiązania wobec budżetów	74 380,06	25 543,84
A.IV.1 Akcje i udziały	0,00	0,00	D.II.3 Zobowiązania z tytułu ubezpieczeń i innych świadczeń	460 344,48	350 607,43
A.IV.2 Inne papiery wartościowe	0,00	0,00	D.II.4 Zobowiązania z tytułu wynagrodzeń	610 900,83	724 874,23

Krystyna Ziętek
(główny księgowy)

2023-01-24
(rok, miesiąc, dzień)

Danuta Teresa Bednarz
(kierownik jednostki)

SJO BeSTia

907776B8DB78BFDB

Strona 1 z 4

A.IV.3 Inne długoterminowe aktywa finansowe	0,00	0,00	D.II.5 Pozostałe zobowiązania	2 597,16	9 746,61
A.V Wartość mienia zlikwidowanych jednostek	0,00	0,00	D.II.6 Sumy obce (depozytowe, zabezpieczenie wykonania umów)	0,00	0,00
B Aktywa obrotowe	256 809,86	258 283,35	D.II.7 Rozliczenia z tytułu środków na wydatki budżetowe i z tytułu dochodów budżetowych	0,00	0,00
B.I Zapasy	0,00	0,00	D.II.8 Fundusze specjalne	177 913,29	170 331,29
B.I.1 Materiały	0,00	0,00	D.II.8.1 Zakładowy Fundusz Świadczeń Socjalnych	177 913,29	170 331,29
B.I.2 Półprodukty i produkty w toku	0,00	0,00	D.II.8.2 Inne fundusze	0,00	0,00
B.I.3 Produkty gotowe	0,00	0,00	D.III Rezerwy na zobowiązania	0,00	0,00
B.I.4 Towary	0,00	0,00	D.IV Rozliczenia międzyokresowe	9 773,18	11 553,41
B.II Należności krótkoterminowe	225 796,57	244 517,06			
B.II.1 Należności z tytułu dostaw i usług	0,00	1 704,97			
B.II.2 Należności od budżetów	0,00	0,00			
B.II.3 Należności z tytułu ubezpieczeń i innych świadczeń	0,00	0,00			
B.II.4 Pozostałe należności	225 796,57	242 812,09			
B.II.5 Rozliczenia z tytułu środków na wydatki budżetowe i z tytułu dochodów budżetowych	0,00	0,00			
B.III Krótkoterminowe aktywa finansowe	31 013,29	13 766,29			
B.III.1 Środki pieniężne w kasie	0,00	0,00			
B.III.2 Środki pieniężne na rachunkach bankowych	31 013,29	13 766,29			
B.III.3 Środki pieniężne państwowego funduszu celowego	0,00	0,00			
B.III.4 Inne środki pieniężne	0,00	0,00			
B.III.5 Akcje lub udziały	0,00	0,00			
B.III.6 Inne papiery wartościowe	0,00	0,00			
B.III.7 Inne krótkoterminowe aktywa finansowe	0,00	0,00			

Krystyna Ziętek
(główny księgowy)

2023-01-24

(rok, miesiąc, dzień)

Danuta Teresa Bednarz
(kierownik jednostki)

SJO BeSTia

907776B8DB78BFDB

Strona 2 z 4

B.IV Rozliczenia międzyokresowe	0,00	0,00			
Suma aktywów	6 235 662,99	6 033 077,98	Suma pasywów	6 235 662,99	6 033 077,98

 Krystyna Ziętek
 (główny księgowy)

SJO BeSTia

 2023-01-24
 (rok, miesiąc, dzień)
 907776B8DB78BFDB

 Danuta Teresa Bednarz
 (kierownik jednostki)


Krystyna Ziętek
(główny księgowy)

SJO BeSTia

2023-01-24
(rok, miesiąc, dzień)

907776B8DB78BFDB

Danuta Teresa Bednarz
(kierownik jednostki)

Nazwa i adres jednostki sprawozdawczej MIEJSKI OŚRODEK POMOCY SPOŁECZNEJ STALOWA WOLA UL. DMOWSKIEGO 1 37-450 STALOWA WOLA	<p style="text-align: center;">Wyciąg z danych zawartych w załączniku 'Informacja dodatkowa'</p> <p style="text-align: center;">sporządzony na dzień: 31-12-2022 r.</p>	Adresat: PREZYDENT MIASTA STALOWA WOLA
Numer identyfikacyjny REGON 005660296		<p style="text-align: center;">107D542406D891A5</p> 

II.	Dodatkowe informacje i objaśnienia obejmują w szczególności:	
	Wyszczególnienie	Kwota
1.7.	Kwota odpisu aktualizującego należności finansowe z tytułu pożyczek udzielonych ze środków budżetu JST utworzonego na podstawie art. 35b ust. 1 ustawy o rachunkowości - ujęta w poz. 1.7 Informacji dodatkowej	3 480,70
1.10.	kwotę zobowiązań w sytuacji gdy jednostka kwalifikuje umowy leasingu zgodnie z przepisami podatkowymi (leasing operacyjny), a według przepisów o rachunkowości byłby to leasing finansowy lub zwrotny z podziałem na kwotę zobowiązań z tytułu leasingu finansowego lub leasingu zwrotnego	0,00
1.10.1.	Łączna kwota zobowiązań z tytułu leasingu finansowego wykazana w pozycji 1.10	0,00
1.10.2.	Łączna kwota zobowiązań z tytułu leasingu zwrotnego wykazana w pozycji 1.10	0,00
1.12.	łączną kwotę zobowiązań warunkowych, w tym również udzielonych przez jednostkę gwarancji i poręczeń, także wekslowych, niewykazanych w bilansie, ze wskazaniem zobowiązań zabezpieczonych na majątku jednostki oraz charakteru i formy tych zabezpieczeń	0,00

Potwierdzenie za zgodność z danymi w Informacji dodatkowej

Krystyna Ziętek
(główny księgowy)

2023.03.15
rok mies. dzień

Danuta Teresa Bednarz
(kierownik jednostki)

Wyciąg z danych zawartych w załączniku 'Informacja dodatkowa'

korekta nr 1 dotyczy tabeli nr 16 wynagrodzenia Pracowników

Symbol	Wyszczególnienie	Uwaga JST
--------	------------------	-----------

Potwierdzenie za zgodność z danymi w Informacji dodatkowej

Krystyna Ziętek


(główny księgowy)

2023.03.15

rok mies. dzień

Danuta Teresa Bednarz

(kierownik jednostki)

Nazwa i adres jednostki sprawozdawczej MIEJSKI OŚRODEK POMOCY SPOŁECZNEJ STALOWA WOLA UL. DMOWSKIEGO 1 37-450 STALOWA WOLA	<p style="text-align: center;">Wyciąg z danych zawartych w załączniku 'Informacja dodatkowa'</p> <p style="text-align: center;">sporządzony na dzień: 31-12-2022 r.</p>	Adresat: PREZYDENT MIASTA STALOWA WOLA
Numer identyfikacyjny REGON 005660296		<p style="text-align: center;">D99421A7643D444A</p> 

II.	Dodatkowe informacje i objaśnienia obejmują w szczególności:	
	Wyszczególnienie	Kwota
1.7.	Kwota odpisu aktualizującego należności finansowe z tytułu pożyczek udzielonych ze środków budżetu JST utworzonego na podstawie art. 35b ust. 1 ustawy o rachunkowości - ujęta w poz. 1.7 Informacji dodatkowej	3 480,70
1.10.	kwotę zobowiązań w sytuacji gdy jednostka kwalifikuje umowy leasingu zgodnie z przepisami podatkowymi (leasing operacyjny), a według przepisów o rachunkowości byłby to leasing finansowy lub zwrotny z podziałem na kwotę zobowiązań z tytułu leasingu finansowego lub leasingu zwrotnego	0,00
1.10.1.	Łączna kwota zobowiązań z tytułu leasingu finansowego wykazana w pozycji 1.10	0,00
1.10.2.	Łączna kwota zobowiązań z tytułu leasingu zwrotnego wykazana w pozycji 1.10	0,00
1.12.	łączną kwotę zobowiązań warunkowych, w tym również udzielonych przez jednostkę gwarancji i poręczeń, także wekslowych, niewykazanych w bilansie, ze wskazaniem zobowiązań zabezpieczonych na majątku jednostki oraz charakteru i formy tych zabezpieczeń	0,00

Potwierdzenie za zgodność z danymi w Informacji dodatkowej

Krystyna Ziętek
(główny księgowy)

2023.03.29
rok mies. dzień

Damian Ryszard Turek
(kierownik jednostki)

Wyciąg z danych zawartych w załączniku 'Informacja dodatkowa'
korekta nr 1 dotyczy tabeli nr 16 wynagrodzenia Pracowników

Symbol	Wyszczególnienie	Uwaga JST
--------	------------------	-----------

Potwierdzenie za zgodność z danymi w Informacji dodatkowej

Krystyna Ziętek

(główny księgowy)

2023.03.29

rok mies. dzień

Damian Ryszard Turek

(kierownik jednostki)

INFORMACJA DODATKOWA

I. Wprowadzenie do sprawozdania finansowego

1.1 Nazwa jednostki

Miejski Ośrodek Pomocy Społecznej w Stalowej Woli

1.2 Siedziba jednostki

Stalowa Wola

1.3 Adres jednostki

ul. Dmowskiego 1 37-450 Stalowa Wola

1.4 Podstawowy przedmiot działalności jednostki

Pomoc osobom i rodzinom w przewyżczeniu trudnych sytuacji życiowych, których nie są one w stanie pokonać wykorzystując własne środki, możliwości i uprawnienia, a także zapobieganie powstawaniu takich sytuacji. Wspieranie osób i rodzin w wysiłkach zmierzających do: zaspokojenia niezbędnych potrzeb życiowych, ich usamodzielnienia i integracji ze środowiskiem.

2. Okres objętego sprawozdaniem

01.01.2022-31.12.2022

3. Wskazanie, że sprawozdanie finansowe zawiera dane łączne, jeżeli w skład jednostki nadrzędnej lub jednostki samorządu terytorialnego wchodzi jednostki sporządzające samodzielne sprawozdania finansowe

4. Omówienie przyjętych zasad (polityki) rachunkowości, w tym metod wyceny aktywów i pasywów (także amortyzacji)

Sprawozdanie Finansowe na dzień 31.12.2022r sporządzone zostało zgodnie z przepisami ustawy o rachunkowości, ustawy o finansach publicznych oraz rozporządzenia Ministra Rozwoju i Finansów z dnia 13.IX.2017r w sprawie rachunkowości oraz planów kont dla budżetu państwa, budżetów JST, jednostek budżetowych (Dz.U. z 2017r poz.1911). Zastosowane zasady wyceny Aktywów i Pasywów: Wartości niematerialne i prawne ujęte w sprawozdaniu finansowym to licencje na programy komputerowe o przewidywanym okresie używania dłuższym niż rok. W zestawieniu aktywów wykazana jest wartość netto tj cena nabycia skorygowana o dotychczasowe umorzenie. Rzeczowe aktywa trwałe obejmują środki trwałe. Za środki trwałe uważa się rzeczowe aktywa trwałe o przewidywanym okresie ekonomicznej użyteczności dłuższym niż rok. Finansowane są one ze środków na inwestycje i umarzone są metodą liniową według stawek amortyzacyjnych ustalonych w ustawie o podatku dochodowym od osób prawnych. W sprawozdaniu finansowym wartość środków trwałych podano w kwocie netto tj. pomniejszone o dokonane umorzenie. Aktywa obrotowe obejmują: materiały, należności krótkoterminowe, środki pieniężne. Pełną wartością zakupionych materiałów obciąża się właściwe koszty. Należności krótkoterminowe wyceniono na dzień bilansowy w kwocie wymagającej zapłaty. Środki na rachunkach bankowych wyceniono w wartości nominalnej. Zobowiązania krótkoterminowe to ogół zobowiązań z tytułu dostaw i usług, wynagrodzeń, ubezpieczeń społecznych. Zobowiązania długoterminowe nie wystąpiły w okresie objętym niniejszym sprawozdaniem. Fundusz Jednostki stanowi równowartość aktywów trwałych i obrotowych i został wykazany w wartości nominalnej. Do funduszy specjalnych zaliczono Zakładowy Fundusz Świadczeń Socjalnych i wykazany został w wartości nominalnej. Dokonywane odpisy obciążają koszty działalności. Zasady wydatkowania środków z ZFSŚ określa regulamin. Wynik Finansowy ustalony został przy zastosowaniu zasady memoriału, współmierności realizacji. W całości na wynik finansowy roku obrotowego miały wpływ poniesione w danym roku opłacone lub przypadające do zapłaty koszty wg rodzajów, koszty finansowe i pozostałe koszty operacyjne. Natomiast na przychody miały wpływ zrealizowane oraz zarachowane przychody z tytułu należności budżetowych, sprzedaży usług, przychody finansowe oraz pozostałe przychody operacyjne.

5. Inne informacje

II. Dodatkowe informacje i objaśnienia

1.1 Szczegółowy zakres zmian wartości grup rodzajowych środków trwałych, wartości niematerialnych i prawnych oraz zmian dotychczasowej amortyzacji lub umorzenia.

Tabela Nr 1

Nazwa grupy rodzajowej składnika aktywów według układu w bilansie	Wartość początkowa (brutto) – stan na początek roku obrotowego	Zwiększenie wartości początkowej					Ogółem zwiększenie wartości początkowej (3 + 4 + 5 + 6 + 7)	Zmniejszenie wartości początkowej				Ogółem zmniejszenie wartości początkowej (9 + 10 + 11 + 12)	Wartość początkowa – stan na koniec roku obrotowego (2 + 8 – 13)
		aktualizacja	z zakupu bezpośredniego	rozliczenie środków trwałych w budowie	nieodpłatnie otrzymane	inne		sprzedaż	likwidacja	nieodpłatnie przekazane	inne		
1	2	3	4	5	6	7	8	9	10	11	12	13	14
1. Wartości niematerialne i prawne	4 634,79	0,00	0,00	0,00	0,00	0,00	0,00	0,00	0,00	0,00	0,00	0,00	4 634,79
2. Razem środki trwałe	7 551 435,34	0,00	0,00	0,00	0,00	0,00	0,00	0,00	0,00	81 313,00	0,00	81 313,00	7 470 122,34
2.1. Grunty (gr.0 KŚT)	0,00	0,00	0,00	0,00	0,00	0,00	0,00	0,00	0,00	0,00	0,00	0,00	0,00
2.1.1. Grunty stanowiące własność jednostki samorządu terytorialnego, przekazane w użytkowanie wieczyste innym podmiotom	0,00	0,00	0,00	0,00	0,00	0,00	0,00	0,00	0,00	0,00	0,00	0,00	0,00
2.2. Budynek, lokale i obiekty inżynierii lądowej i wodnej (gr. 1-2 KŚT)	6 941 639,81	0,00	0,00	0,00	0,00	0,00	0,00	0,00	0,00	0,00	0,00	0,00	6 941 639,81
2.3. Urządzenia techniczne i maszyny (gr.3-6 KŚT)	168 248,92	0,00	0,00	0,00	0,00	0,00	0,00	0,00	0,00	3 813,00	0,00	3 813,00	164 435,92
2.4. Środki transportu (gr.7 KŚT)	327 704,50	0,00	0,00	0,00	0,00	0,00	0,00	0,00	0,00	77 500,00	0,00	77 500,00	250 204,50
2.5. Inne środki trwałe (gr.8 KŚT)	113 842,11	0,00	0,00	0,00	0,00	0,00	0,00	0,00	0,00	0,00	0,00	0,00	113 842,11
Razem wyszczególnione składniki aktywów (1+2)	7 556 070,13	0,00	0,00	0,00	0,00	0,00	0,00	0,00	0,00	81 313,00	0,00	81 313,00	7 474 757,13

Tabela Nr 1A

Nazwa grupy rodzajowej składnika aktywów według układu w bilansie	Wartość początkowa (brutto) – stan na początek roku obrotowego	Zwiększenia wartości początkowej	Zmniejszenia wartości początkowej	Wartość początkowa – stan na koniec roku obrotowego (2 + 3 – 4)	Umorzenie – stan na początek roku obrotowego	Zwiększenia wartości początkowej	Zmniejszenia wartości początkowej	Umorzenie – stan na koniec roku obrotowego (6 + 7 – 9)
1	2	3	4	5	6	7	8	9
1. Pozostałe środki trwałe	1 521 865,62	174 368,84	25 557,22	1 670 677,24	1 521 865,62	174 368,84	25 557,22	1 670 677,24
2. Wartości niematerialne i prawne	64 930,81	1 249,00	654,36	65 525,45	64 930,81	1 249,00	654,36	65 525,45
3. Zbiory biblioteczne	0,00	0,00	0,00	0,00	0,00	0,00	0,00	0,00
Razem wyszczególnione składniki aktywów (1+2+3)	1 586 796,43	175 617,84	26 211,58	1 736 202,69	1 586 796,43	175 617,84	26 211,58	1 736 202,69

Tabela Nr 2

Nazwa grupy rodzajowej składnika aktywów według układu w bilansie	Umorzenie – stan na początek roku obrotowego	Zwiększenia w ciągu roku obrotowego			Ogółem zwiększenie umorzenia (3+4+5)	Zmniejszenie umorzenia	Umorzenie – stan na koniec roku obrotowego (2 + 6 - 7)
		aktualizacja	amortyzacja za rok obrotowy	inne			
1	2	3	4	5	6	7	8
1. Wartości niematerialne i prawne	4 634,79	0,00	0,00	0,00	0,00	0,00	4 634,79
2. Razem środki trwałe	1 574 067,12	0,00	203 219,43	0,00	203 219,43	81 313,00	1 695 973,55
2.1. Grunty (gr.0 KŚT)	0,00	0,00	0,00	0,00	0,00	0,00	0,00
2.1.1. Grunty stanowiące własność jednostki samorządu terytorialnego, przekazane w użytkowanie wieczyste innym podmiotom	0,00	0,00	0,00	0,00	0,00	0,00	0,00
2.2. Budynki, lokale i obiekty inżynierii lądowej i wodnej (gr. 1-2 KŚT)	1 082 560,88	0,00	173 540,99	0,00	173 540,99	0,00	1 256 101,87
2.3. Urządzenia techniczne i maszyny (gr.3-6 KŚT)	119 475,97	0,00	9 092,03	0,00	9 092,03	3 813,00	124 755,00
2.4. Środki transportu (gr.7 KŚT)	321 525,90	0,00	3 132,81	0,00	3 132,81	77 500,00	247 158,71
2.5. Inne środki trwałe (gr.8 KŚT)	50 504,37	0,00	17 453,60	0,00	17 453,60	0,00	67 957,97
Razem wyszczególnione składniki aktywów (1+2):	1 578 701,91	0,00	203 219,43	0,00	203 219,43	81 313,00	1 700 608,34

1.2. Aktualna wartość rynkowa środków trwałych, w tym dóbr kultury

Tabela Nr 3

Grupa środków trwałych (wg KŚT)	Wartość rynkowa (brutto) – stan na koniec roku obrotowego	Uwagi
1	2	3
1	0	
0	0	
0	0	
0	0	
0	0	
0	0	
0	0	
0	0	
0	0	
Razem	0,00	

1.3 kwotę dokonanych w trakcie roku obrotowego odpisów aktualizujących wartość aktywów trwałych odrębnie dla długoterminowych aktywów niefinansowych oraz długoterminowych aktywów finansowych

Tabela Nr 4

Wyszczególnienie	Stan na początek roku obrotowego	Zmiany stanu odpisów w ciągu roku		Stan na koniec roku obrotowego (2 + 3 - 4)
		zwiększenia	zmniejszenia	
1	2	3	4	5
0	0	0	0	0,00
0	0	0	0	0,00
0	0	0	0	0,00
0	0	0	0	0,00
0	0	0	0	0,00
0	0	0	0	0,00
0	0	0	0	0,00
0	0	0	0	0,00
0	0	0	0	0,00
0	0	0	0	0,00
0	0	0	0	0,00
0	0	0	0	0,00
0	0	0	0	0,00
0	0	0	0	0,00
0	0	0	0	0,00
0	0	0	0	0,00
0	0	0	0	0,00
0	0	0	0	0,00
0	0	0	0	0,00
0	0	0	0	0,00
0	0	0	0	0,00
0	0	0	0	0,00
0	0	0	0	0,00
0	0	0	0	0,00
Razem	0,00	0,00	0,00	0,00

Tabela Nr 5

Wyszczególnienie	Stan na początek roku obrotowego	Zmiany stanu odpisów w ciągu roku obrotowego		Stan na koniec roku obrotowego (2 + 3 - 4)
		zwiększenia	zmniejszenia	
1	2	3	4	5
0	0	0	0	0,00
0	0	0	0	0,00
0	0	0	0	0,00
0	0	0	0	0,00
0	0	0	0	0,00
0	0	0	0	0,00
0	0	0	0	0,00
0	0	0	0	0,00
0	0	0	0	0,00
0	0	0	0	0,00
0	0	0	0	0,00
0	0	0	0	0,00
0	0	0	0	0,00
0	0	0	0	0,00
0	0	0	0	0,00
0	0	0	0	0,00
0	0	0	0	0,00
0	0	0	0	0,00
0	0	0	0	0,00
0	0	0	0	0,00
Razem	0,00	0,00	0,00	0,00

1.4 Wartość gruntów użytkowanych wieczysto

Tabela Nr 6

Lp.	Treść (nr działki, nazwa)	Wyszczególnienie	Stan na początek roku obrotowego	Zmiany stanu w trakcie roku obrotowego		Stan na koniec roku obrotowego (4 + 5 - 6)
				zwiększenia	zmniejszenia	
1	2	3	4	5	6	7
0	0	Powierzchnia (m ²)	0	0	0	0
		Wartość (zł)	0	0	0	0
0	0	Powierzchnia (m ²)	0	0	0	0
		Wartość (zł)	0	0	0	0
0	0	Powierzchnia (m ²)	0	0	0	0
		Wartość (zł)	0	0	0	0
0	0	Powierzchnia (m ²)	0	0	0	0
		Wartość (zł)	0	0	0	0
0	0	Powierzchnia (m ²)	0	0	0	0
		Wartość (zł)	0	0	0	0
0	0	Powierzchnia (m ²)	0	0	0	0
		Wartość (zł)	0	0	0	0

1.5 Wartość niemortyzowanych lub nieumorzonych przez jednostkę środków trwałych, używanych na podstawie umów najmu, dzierżawy i innych umów, w tym z tytułu umów leasingu

Tabela Nr 7

Lp.	Grupa według KŚT	Stan na początek roku obrotowego	Zmiany w trakcie roku obrotowego		Stan na koniec roku obrotowego (3 + 4 - 5)
			zwiększenia	zmniejszenia	
1	2	3	4	5	6
0	0	0	0	0	0,00
0	0	0	0	0	0,00
0	0	0	0	0	0,00
0	0	0	0	0	0,00
0	0	0	0	0	0,00
0	0	0	0	0	0,00
0	0	0	0	0	0,00
0	0	0	0	0	0,00
0	0	0	0	0	0,00
0	0	0	0	0	0,00
0	0	0	0	0	0,00
0	0	0	0	0	0,00
0	0	0	0	0	0,00
0	0	0	0	0	0,00
Razem		0,00	0,00	0,00	0,00

1.6 Liczba oraz wartość posiadanych papierów wartościowych, w tym akcji i udziałów oraz dłużnych papierów wartościowych

Tabela Nr 8

Lp.	Wyszczególnienie	Ilość	Stan na początek roku obrotowego	Zwiększenia	Zmniejszenia	Stan na koniec roku obrotowego
1.	Akcje	0,00	0,00	0,00	0,00	0,00
2.	Udziały	0,00	0,00	0,00	0,00	0,00
3.	Dłużne papiery wartościowe	0,00	0,00	0,00	0,00	0,00

1.7 Dane o odpisach aktualizujących wartość należności, ze wskazaniem stanu na początek roku obrotowego, zwiększeniach, wykorzystaniu, rozwiązaniu i stanie na koniec roku obrotowego, z uwzględnieniem należności finansowych jednostek samorządu terytorialnego (stan pożyczek zagrożonych)

Tabela Nr 9

Lp.	Grupa należności	Stan na początek roku obrotowego	Zmiany stanu odpisów w ciągu roku obrotowego			Stan na koniec roku obrotowego (3+4-5-6)
			zwiększenia	wykorzystanie	rozwiązania	
1	2	3	4	5	6	7
	należności pozostałe	4 988,26	0,00	0,00	1 507,56	3 480,70
	0,00	0,00	0,00	0,00	0,00	0,00
	0,00	0,00	0,00	0,00	0,00	0,00
	0,00	0,00	0,00	0,00	0,00	0,00
	0,00	0,00	0,00	0,00	0,00	0,00
	0,00	0,00	0,00	0,00	0,00	0,00
	0,00	0,00	0,00	0,00	0,00	0,00
	0,00	0,00	0,00	0,00	0,00	0,00
	0,00	0,00	0,00	0,00	0,00	0,00
	0,00	0,00	0,00	0,00	0,00	0,00
	0,00	0,00	0,00	0,00	0,00	0,00
Razem	0,00	4 988,26	0,00	0,00	1 507,56	3 480,70

1.8 Dane o stanie rezerw według celu ich utworzenia na początek roku obrotowego, zwiększeniach, wykorzystaniu, rozwiązaniu i stanie końcowym

Tabela Nr 10

Lp.	Wyszczególnienie	Stan na początek roku obrotowego	Zwiększenie w ciągu roku	Wykorzystanie w ciągu roku	Rozwiązanie w ciągu roku	Stan na koniec roku obrotowego (3+4-5-6)
1	2	3	4	5	6	7
1.	Rezerwy długoterminowe ogółem: - na świadczenia emerytalne i podobne - na pozostałe koszty	0,00	0,00	0,00	0,00	0,00
2.	Rezerwy krótkoterminowe ogółem: - na świadczenia emerytalne i podobne - na pozostałe koszty	0,00	0,00	0,00	0,00	0,00
3.	Ogółem rezerwy	0,00	0,00	0,00	0,00	0,00

1.9 podział zobowiązań długoterminowych o pozostałym od dnia bilansowego, przewidywanym umową lub wynikającym z innego tytułu prawnego, okresie spłaty: a) powyżej 1 roku do 3 lat b) powyżej 3 do 5 lat c) powyżej 5 lat

Tabela Nr 11

Lp.	Zobowiązania wobec	powyżej 1 roku do 3 lat		powyżej 3 lat do 5 lat		powyżej 5 lat		Razem	
		BO	BZ	BO	BZ	BO	BZ	BO	BZ
		1.	Jednostek powiązanych:	0,00	0,00	0,00	0,00	0,00	0,00
2.	Pozostałych jednostek:	0,00	0,00	0,00	0,00	0,00	0,00	0,00	0,00
3.	Razem	0,00	0,00	0,00	0,00	0,00	0,00	0,00	0,00

1.10 Kwota zobowiązań w sytuacji gdy jednostka kwalifikuje umowy leasingu zgodnie z przepisami podatkowymi (leasing operacyjny), a według przepisów o rachunkowości byłby to leasing finansowy lub zwrotny z podziałem na kwotę zobowiązań z tytułu leasingu finansowego lub leasingu zwrotnego

Tabela Nr 12

Lp.	Wyszczególnienie	Kwota zobowiązania
1.	Zobowiązania z tytułu leasingu operacyjnego wg przepisów ustawy podatkowej, kwalifikowanej jako leasing finansowy wg ustawy o rachunkowości	0,00

1.11 łączną kwota zobowiązań zabezpieczonych na majątku jednostki ze wskazaniem charakteru i formy tych zabezpieczeń

Tabela 13

Wyszczególnienie	Kwota zobowiązania		Kwota zabezpieczenia		Na aktywach trwałych		Na aktywach obrotowych	
	na początek roku obrotowego	na koniec roku obrotowego	na początek roku obrotowego	na koniec roku obrotowego	na początek roku obrotowego	na koniec roku obrotowego	na początek roku obrotowego	na koniec roku obrotowego
1	2	3	4	5	6	7	8	9
Weksel	0,00	0,00	0,00	0,00	0,00	0,00	0,00	0,00
Hipoteka	0,00	0,00	0,00	0,00	0,00	0,00	0,00	0,00
Zastaw	0,00	0,00	0,00	0,00	0,00	0,00	0,00	0,00
Inne	0,00	0,00	0,00	0,00	0,00	0,00	0,00	0,00
Razem	0,00	0,00	0,00	0,00	0,00	0,00	0,00	0,00

1.12 łączna kwota zobowiązań warunkowych, w tym również udzielonych przez jednostkę gwarancji i poręczeń, także wekslowych, niewykazanych w bilansie, ze wskazaniem zobowiązań zabezpieczonych na majątku jednostki oraz charakteru i formy tych zabezpieczeń

Tabela Nr 14

Wyszczególnienie	Stan na początek roku obrotowego	Zwiększenia	Zmniejszenia	Stan na koniec roku obrotowego (2 + 3 - 4)
1	2	3	4	5
1. Zobowiązania warunkowe wobec jednostek powiązanych	0,00	0,00	0,00	0,00
- udzielone gwarancje i poręczenia	0,00	0,00	0,00	0,00
- kaucje i wadła	0,00	0,00	0,00	0,00
- indos weksli	0,00	0,00	0,00	0,00
- inne	0,00	0,00	0,00	0,00
2. Zobowiązania warunkowe wobec jednostek pozostałych	0,00	0,00	0,00	0,00
- udzielone gwarancje i poręczenia	0,00	0,00	0,00	0,00
- kaucje i wadła	0,00	0,00	0,00	0,00
- indos weksli	0,00	0,00	0,00	0,00
- inne	0,00	0,00	0,00	0,00
3. Zobowiązania warunkowe w zakresie emerytur i podobnych świadczeń	0,00	0,00	0,00	0,00
Razem	0,00	0,00	0,00	0,00

1.13 Wykaz istotnych pozycji czynnych i biernych rozliczeń międzyokresowych, w tym kwotę czynnych rozliczeń międzyokresowych kosztów stanowiących różnicę między wartością otrzymanych finansowych składników aktywów a zobowiązaniem zapłaty za nie

Tabela nr 15

Lp.	Wyszczególnienie (tytuły)	Stan na	
		początek roku obrotowego	koniec roku obrotowego
1.	Ogółem czynne rozliczenia międzyokresowe kosztów (aktywa bilansu – B.IV), w tym: (należy wyszczególnić ważniejsze tytuły figurujące w księgach rachunkowych, np.:	0,00	0,00
	- opłacone z góry czynsze	0,00	0,00
	- prenumeraty	0,00	0,00
	- polisy ubezpieczenia osób i składników majątku	0,00	0,00
2.	Ogółem rozliczenia międzyokresowe przychodów (pasywa bilansu – poz. E, w tym: (należy wyszczególnić ważniejsze tytuły figurujące w księgach rachunkowych, np.:	0,00	0,00
	- ujemna wartość firmy	0,00	0,00
	- wielkość dotacji na budowę środków trwałych, na prace rozwojowe	0,00	0,00
	- wartość nieodpłatnie otrzymanych środków trwałych	0,00	0,00

1.14. Łączna kwota otrzymanych przez jednostkę gwarancji i poręczeń niewykazanych w bilansie

1.15. Kwota wypłaconych środków pieniężnych na świadczenia pracownicze

1.16. Inne informacje

2.

2.1. Wysokość odpisów aktualizujących wartość zapasów

2.2. Koszt wytworzenia środków trwałych w budowie, w tym odsetki oraz różnice kursowe, które powiększyły koszt wytworzenia środków trwałych w budowie w roku obrotowym

2.3. Kwota i charakter poszczególnych pozycji przychodów lub kosztów o nadzwyczajnej wartości lub które wystąpiły incydentalnie

2.4. informacja o kwocie należności z tytułu podatków realizowanych przez organy podatkowe podległe ministrowi właściwemu do spraw finansów publicznych wykazywanych w sprawozdaniu z wykonania planu dochodów budżetowych

2.5. inne informacje

Tabela Nr 16

Wyszczególnienie	Wartość	Uwagi
1	2	3
Łączna kwota otrzymanych przez jednostkę gwarancji i poręczeń niewykazanych w bilansie	0,00	0,00
Kwotę wypłaconych środków pieniężnych na świadczenia pracownicze	13 049 356,91	
Wynagrodzenia z tytułu zatrudnienia wraz ze składkami	12 418 001,65	0,00
Nagrody jubileuszowe	127 850,28	0,00
Odpisy emerytalne i rentowe	146 520,00	0,00
Odpis na Zakładowy Fundusz Świadczeń Socjalnych	304 305,00	0,00
Inne świadczenia pracownicze	52 679,98	0,00
Inne informacje	0,00	0,00
Wysokość odpisów aktualizujących wartość zapasów	0,00	0,00
Koszt wytworzenia środków trwałych w budowie, w tym odsetki oraz różnice kursowe, które powiększyły koszt wytworzenia środków trwałych w budowie w roku obrotowym	0,00	0,00
Kwotę i charakter poszczególnych pozycji przychodów lub kosztów o nadzwyczajnej wartości lub które wystąpiły incydentalnie	0,00	0,00

3. Inne informacje niż wymienione powyżej, jeżeli mogłyby w istotny sposób wpłynąć na ocenę sytuacji majątkowej i finansowej oraz wynik finansowy jednostki

.....
gl.księgowy

.....
kierownik

Nazwa i adres jednostki sprawozdawczej MIEJSKI OŚRODEK POMOCY SPOŁECZNEJ STALOWA WOLA UL. DMOWSKIEGO 1 37-450 STALOWA WOLA	Rachunek zysków i strat jednostki (wariant porównawczy) sporządzony na dzień 31-12-2022 r.	Adresat: PREZYDENT MIASTA STALOWA WOLA	
Numer identyfikacyjny REGON 005660296		Wysłać bez pisma przewodniego 1B928BEA1367917C 	
		Stan na koniec roku poprzedniego	Stan na koniec roku bieżącego
A. Przychody netto z podstawowej działalności operacyjnej	0,00	0,00	
A. Przychody netto z podstawowej działalności operacyjnej	878 160,76	990 468,08	
A.I. Przychody netto ze sprzedaży produktów	0,00	0,00	
A.II. Zmiana stanu produktów (zwiększenie - wartość dodatnia, zmniejszenie - wartość ujemna)	0,00	0,00	
A.III. Koszt wytworzenia produktów na własne potrzeby jednostki	0,00	0,00	
A.IV. Przychody netto ze sprzedaży towarów i materiałów	0,00	0,00	
A.V. Dotacje na finansowanie działalności podstawowej	0,00	0,00	
A.VI. Przychody z tytułu dochodów budżetowych	878 160,76	990 468,08	
B. Koszty działalności operacyjnej	22 714 462,98	24 816 189,62	
B.I. Amortyzacja	202 381,60	203 219,43	
B.II. Zużycie materiałów i energii	484 613,02	668 877,37	
B.III. Usługi obce	5 859 743,01	6 598 261,12	
B.IV. Podatki i opłaty	29 404,82	29 594,52	
B.V. Wynagrodzenia	9 971 076,69	10 690 628,78	
B.VI. Ubezpieczenia społeczne i inne świadczenia dla pracowników	2 189 077,69	2 401 089,08	
B.VII. Pozostałe koszty rodzajowe	8 959,90	11 774,05	
B.VIII. Wartość sprzedanych towarów i materiałów	0,00	0,00	
B.IX. Inne świadczenia finansowane z budżetu	3 969 206,25	4 212 745,27	
B.X. Pozostałe obciążenia	0,00	0,00	
C. Zysk (strata) z działalności podstawowej (A - B)	-21 836 302,22	-23 825 721,54	
D. Pozostałe przychody operacyjne	6 720,22	19 636,06	
D.I. Zysk ze zbycia niefinansowych aktywów trwałych	0,00	0,00	
D.II. Dotacje	0,00	0,00	
D.III. Inne przychody operacyjne	6 720,22	19 636,06	

Krystyna Ziętek
główny księgowy

2023-01-24
rok, miesiąc, dzień

Danuta Teresa Bednarz
kierownik jednostki

E.	Pozostałe koszty operacyjne	18 432,42	31 971,70
E.I.	Koszty inwestycji finansowanych ze środków własnych samorządowych zakładów budżetowych i dochodów jednostek budżetowych gromadzonych na wydzielonym rachunku	0,00	0,00
E.II.	Pozostałe koszty operacyjne	18 432,42	31 971,70
F.	Zysk (strata) z działalności operacyjnej (C + D - E)	-21 848 014,42	-23 838 057,18
G.	Przychody finansowe	0,00	0,00
G.I.	Dywidendy i udziały w zyskach	0,00	0,00
G.II.	Odsetki	0,00	0,00
G.III.	Inne	0,00	0,00
H.	Koszty finansowe	0,00	0,00
H.I.	Odsetki	0,00	0,00
H.II.	Inne	0,00	0,00
I.	Zysk (strata) brutto (F+G-H)	-21 848 014,42	-23 838 057,18
J.	Podatek dochodowy	0,00	0,00
K.	Pozostałe obowiązkowe zmniejszenia zysku (zwiększenia straty)	0,00	0,00
L.	Zysk (strata) netto (I-J-K)	-21 848 014,42	-23 838 057,18

Krystyna Ziętek
główny księgowy

2023-01-24
rok, miesiąc, dzień

Danuta Teresa Bednarz
kierownik jednostki

Wyjaśnienia do sprawozdania

Krystyna Ziętek
główny księgowy

2023-01-24
rok, miesiąc, dzień

Danuta Teresa Bednarz
kierownik jednostki

INFORMACJA DODATKOWA

I. Wprowadzenie do sprawozdania finansowego

1.1 Nazwa jednostki

Miejski Ośrodek Pomocy Społecznej w Stalowej Woli

1.2 Siedziba jednostki

Stalowa Wola

1.3 Adres jednostki

ul. Dmowskiego 1 37-450 Stalowa Wola

1.4 Podstawowy przedmiot działalności jednostki

Pomoc osobom i rodzinom w przewyżczeniu trudnych sytuacji życiowych, których nie są one w stanie pokonać wykorzystując własne środki, możliwości i uprawnienia, a także zapobieganie powstawaniu takich sytuacji. Wspieranie osób i rodzin w wysiłkach zmierzających do: zaspokojenia niezbędnych potrzeb życiowych, ich usamodzielnienia i integracji ze środowiskiem.

2. Okres objętego sprawozdaniem

01.01.2022-31.12.2022

3. Wskazanie, że sprawozdanie finansowe zawiera dane łączne, jeżeli w skład jednostki nadrzędnej lub jednostki samorządu terytorialnego wchodzi jednostki sporządzające samodzielne sprawozdania finansowe

4. Omówienie przyjętych zasad (polityki) rachunkowości, w tym metod wyceny aktywów i pasywów (także amortyzacji)

Sprawozdanie Finansowe na dzień 31.12.2022r sporządzone zostało zgodnie z przepisami ustawy o rachunkowości, ustawy o finansach publicznych oraz rozporządzenia Ministra Rozwoju i Finansów z dnia 13.IX.2017r w sprawie rachunkowości oraz planów kont dla budżetu państwa, budżetów JST, jednostek budżetowych (Dz.U. z 2017r poz.1911). Zastosowane zasady wyceny Aktywów i Pasywów: Wartości niematerialne i prawne ujęte w sprawozdaniu finansowym to licencje na programy komputerowe o przewidywanym okresie użytkowania dłuższym niż rok. W zestawieniu aktywów wykazana jest wartość netto tj cena nabycia skorygowana o dotychczasowe umorzenie. Rzeczowe aktywa trwałe obejmują środki trwałe. Za środki trwałe uważa się rzeczowe aktywa trwałe o przewidywanym okresie ekonomicznej użyteczności dłuższym niż rok. Finansowane są one ze środków na inwestycje i umarzone są metodą liniową według stawek amortyzacyjnych ustalonych w ustawie o podatku dochodowym od osób prawnych. W sprawozdaniu finansowym wartość środków trwałych podano w kwocie netto tj. pomniejszone o dokonane umorzenie. Aktywa obrotowe obejmują: materiały, należności krótkoterminowe, środki pieniężne. Pełną wartością zakupionych materiałów obciąża się właściwe koszty. Należności krótkoterminowe wyceniono na dzień bilansowy w kwocie wymagającej zapłaty. Środki na rachunkach bankowych wyceniono w wartości nominalnej. Zobowiązania krótkoterminowe to ogół zobowiązań z tytułu dostaw i usług, wynagrodzeń, ubezpieczeń społecznych. Zobowiązania długoterminowe nie wystąpiły w okresie objętym niniejszym sprawozdaniem. Fundusz Jednostki stanowi równowartość aktywów trwałych i obrotowych i został wykazany w wartości nominalnej. Do funduszy specjalnych zaliczono Zakładowy Fundusz Świadczeń Socjalnych i wykazany został w wartości nominalnej. Dokonywane odpisy obciążają koszty działalności. Zasady wydatkowania środków z ZFSŚ określa regulamin. Wynik Finansowy ustalony został przy zastosowaniu zasady memoriału, współmierności realizacji. W całości na wynik finansowy roku obrotowego miały wpływ poniesione w danym roku opłacone lub przypadające do zapłaty koszty wg rodzajów, koszty finansowe i pozostałe koszty operacyjne. Natomiast na przychody miały wpływ zrealizowane oraz zarachowane przychody z tytułu należności budżetowych, sprzedaży usług, przychody finansowe oraz pozostałe przychody operacyjne.

5. Inne informacje

II. Dodatkowe informacje i objaśnienia

1.1 Szczegółowy zakres zmian wartości grup rodzajowych środków trwałych, wartości niematerialnych i prawnych oraz zmian dotychczasowej amortyzacji lub umorzenia.

Tabela Nr 1

Nazwa grupy rodzajowej składnika aktywów według układu w bilansie	Wartość początkowa (brutto) – stan na początek roku obrotowego	Zwiększenie wartości początkowej					Ogółem zwiększenie wartości początkowej (3 + 4 + 5 + 6 + 7)	Zmniejszenie wartości początkowej				Ogółem zmniejszenie wartości początkowej (9 + 10 + 11 + 12)	Wartość początkowa – stan na koniec roku obrotowego (2 + 8 – 13)
		aktualizacja	z zakupu bezpośredniego	rozliczenie środków trwałych w budowie	nieodpłatnie otrzymane	inne		sprzedaż	likwidacja	nieodpłatnie przekazane	inne		
1	2	3	4	5	6	7	8	9	10	11	12	13	14
1. Wartości niematerialne i prawne	4 634,79	0,00	0,00	0,00	0,00	0,00	0,00	0,00	0,00	0,00	0,00	0,00	4 634,79
2. Razem środki trwałe	7 551 435,34	0,00	0,00	0,00	0,00	0,00	0,00	0,00	0,00	81 313,00	0,00	81 313,00	7 470 122,34
2.1. Grunty (gr.0 KŚT)	0,00	0,00	0,00	0,00	0,00	0,00	0,00	0,00	0,00	0,00	0,00	0,00	0,00
2.1.1. Grunty stanowiące własność jednostki samorządu terytorialnego, przekazane w użytkowanie wieczyste innym podmiotom	0,00	0,00	0,00	0,00	0,00	0,00	0,00	0,00	0,00	0,00	0,00	0,00	0,00
2.2. Budynek, lokale i obiekty inżynierii lądowej i wodnej (gr. 1-2 KŚT)	6 941 639,81	0,00	0,00	0,00	0,00	0,00	0,00	0,00	0,00	0,00	0,00	0,00	6 941 639,81
2.3. Urządzenia techniczne i maszyny (gr.3-6 KŚT)	168 248,92	0,00	0,00	0,00	0,00	0,00	0,00	0,00	0,00	3 813,00	0,00	3 813,00	164 435,92
2.4. Środki transportu (gr.7 KŚT)	327 704,50	0,00	0,00	0,00	0,00	0,00	0,00	0,00	0,00	77 500,00	0,00	77 500,00	250 204,50
2.5. Inne środki trwałe (gr.8 KŚT)	113 842,11	0,00	0,00	0,00	0,00	0,00	0,00	0,00	0,00	0,00	0,00	0,00	113 842,11
Razem wyszczególnione składniki aktywów (1+2)	7 556 070,13	0,00	0,00	0,00	0,00	0,00	0,00	0,00	0,00	81 313,00	0,00	81 313,00	7 474 757,13

Tabela Nr 1A

Nazwa grupy rodzajowej składnika aktywów według układu w bilansie	Wartość początkowa (brutto) – stan na początek roku obrotowego	Zwiększenia wartości początkowej	Zmniejszenia wartości początkowej	Wartość początkowa – stan na koniec roku obrotowego (2 + 3 – 4)	Umorzenie – stan na początek roku obrotowego	Zwiększenia wartości początkowej	Zmniejszenia wartości początkowej	Umorzenie – stan na koniec roku obrotowego (6 + 7 – 9)
1	2	3	4	5	6	7	8	9
1. Pozostałe środki trwałe	1 521 865,62	174 368,84	25 557,22	1 670 677,24	1 521 865,62	174 368,84	25 557,22	1 670 677,24
2. Wartości niematerialne i prawne	64 930,81	1 249,00	654,36	65 525,45	64 930,81	1 249,00	654,36	65 525,45
3. Zbiory biblioteczne	0,00	0,00	0,00	0,00	0,00	0,00	0,00	0,00
Razem wyszczególnione składniki aktywów (1+2+3)	1 586 796,43	175 617,84	26 211,58	1 736 202,69	1 586 796,43	175 617,84	26 211,58	1 736 202,69

Tabela Nr 2

Nazwa grupy rodzajowej składnika aktywów według układu w bilansie	Umorzenie – stan na początek roku obrotowego	Zwiększenia w ciągu roku obrotowego			Ogółem zwiększenie umorzenia (3+4+5)	Zmniejszenie umorzenia	Umorzenie – stan na koniec roku obrotowego (2 + 6 - 7)
		aktualizacja	amortyzacja za rok obrotowy	inne			
1	2	3	4	5	6	7	8
1. Wartości niematerialne i prawne	4 634,79	0,00	0,00	0,00	0,00	0,00	4 634,79
2. Razem środki trwałe	1 574 067,12	0,00	203 219,43	0,00	203 219,43	81 313,00	1 695 973,55
2.1. Grunty (gr.0 KŚT)	0,00	0,00	0,00	0,00	0,00	0,00	0,00
2.1.1. Grunty stanowiące własność jednostki samorządu terytorialnego, przekazane w użytkowanie wieczyste innym podmiotom	0,00	0,00	0,00	0,00	0,00	0,00	0,00
2.2. Budynki, lokale i obiekty inżynierii lądowej i wodnej (gr. 1-2 KŚT)	1 082 560,88	0,00	173 540,99	0,00	173 540,99	0,00	1 256 101,87
2.3. Urządzenia techniczne i maszyny (gr.3-6 KŚT)	119 475,97	0,00	9 092,03	0,00	9 092,03	3 813,00	124 755,00
2.4. Środki transportu (gr.7 KŚT)	321 525,90	0,00	3 132,81	0,00	3 132,81	77 500,00	247 158,71
2.5. Inne środki trwałe (gr.8 KŚT)	50 504,37	0,00	17 453,60	0,00	17 453,60	0,00	67 957,97
Razem wyszczególnione składniki aktywów (1+2):	1 578 701,91	0,00	203 219,43	0,00	203 219,43	81 313,00	1 700 608,34

1.2. Aktualna wartość rynkowa środków trwałych, w tym dóbr kultury

Tabela Nr 3

Grupa środków trwałych (wg KŚT)	Wartość rynkowa (brutto) – stan na koniec roku obrotowego	Uwagi
1	2	3
1	0	
0	0	
0	0	
0	0	
0	0	
0	0	
0	0	
0	0	
0	0	
Razem	0,00	

1.3 kwotę dokonanych w trakcie roku obrotowego odpisów aktualizujących wartość aktywów trwałych odrębnie dla długoterminowych aktywów niefinansowych oraz długoterminowych aktywów finansowych

Tabela Nr 4

Wyszczególnienie	Stan na początek roku obrotowego	Zmiany stanu odpisów w ciągu roku		Stan na koniec roku obrotowego (2 + 3 - 4)
		zwiększenia	zmniejszenia	
1	2	3	4	5
0	0	0	0	0,00
0	0	0	0	0,00
0	0	0	0	0,00
0	0	0	0	0,00
0	0	0	0	0,00
0	0	0	0	0,00
0	0	0	0	0,00
0	0	0	0	0,00
0	0	0	0	0,00
0	0	0	0	0,00
0	0	0	0	0,00
0	0	0	0	0,00
0	0	0	0	0,00
0	0	0	0	0,00
0	0	0	0	0,00
0	0	0	0	0,00
0	0	0	0	0,00
0	0	0	0	0,00
0	0	0	0	0,00
0	0	0	0	0,00
Razem	0,00	0,00	0,00	0,00

Tabela Nr 5

Wyszczególnienie	Stan na początek roku obrotowego	Zmiany stanu odpisów w ciągu roku obrotowego		Stan na koniec roku obrotowego (2 + 3 - 4)
		zwiększenia	zmniejszenia	
1	2	3	4	5
0	0	0	0	0,00
0	0	0	0	0,00
0	0	0	0	0,00
0	0	0	0	0,00
0	0	0	0	0,00
0	0	0	0	0,00
0	0	0	0	0,00
0	0	0	0	0,00
0	0	0	0	0,00
0	0	0	0	0,00
0	0	0	0	0,00
Razem	0,00	0,00	0,00	0,00

1.4 Wartość gruntów użytkowanych wieczysto

Tabela Nr 6

Lp.	Treść (nr działki, nazwa)	Wyszczególnienie	Stan na początek roku obrotowego	Zmiany stanu w trakcie roku obrotowego		Stan na koniec roku obrotowego (4 + 5 - 6)
				zwiększenia	zmniejszenia	
1	2	3	4	5	6	7
0	0	Powierzchnia (m ²)	0	0	0	0
		Wartość (zł)	0	0	0	0
0	0	Powierzchnia (m ²)	0	0	0	0
		Wartość (zł)	0	0	0	0
0	0	Powierzchnia (m ²)	0	0	0	0
		Wartość (zł)	0	0	0	0
0	0	Powierzchnia (m ²)	0	0	0	0
		Wartość (zł)	0	0	0	0
0	0	Powierzchnia (m ²)	0	0	0	0
		Wartość (zł)	0	0	0	0
0	0	Powierzchnia (m ²)	0	0	0	0
		Wartość (zł)	0	0	0	0

1.5 Wartość niemortyzowanych lub nieumarzanych przez jednostkę środków trwałych, używanych na podstawie umów najmu, dzierżawy i innych umów, w tym z tytułu umów leasingu

Tabela Nr 7

Lp.	Grupa według KŚT	Stan na początek roku obrotowego	Zmiany w trakcie roku obrotowego		Stan na koniec roku obrotowego (3 + 4 - 5)
			zwiększenia	zmniejszenia	
1	2	3	4	5	6
0	0	0	0	0	0,00
0	0	0	0	0	0,00
0	0	0	0	0	0,00
0	0	0	0	0	0,00
0	0	0	0	0	0,00
0	0	0	0	0	0,00
0	0	0	0	0	0,00
0	0	0	0	0	0,00
0	0	0	0	0	0,00
0	0	0	0	0	0,00
0	0	0	0	0	0,00
0	0	0	0	0	0,00
0	0	0	0	0	0,00
0	0	0	0	0	0,00
Razem		0,00	0,00	0,00	0,00

1.6 Liczba oraz wartość posiadanych papierów wartościowych, w tym akcji i udziałów oraz dłużnych papierów wartościowych

Tabela Nr 8

Lp.	Wyszczególnienie	Ilość	Stan na początek roku obrotowego	Zwiększenia	Zmniejszenia	Stan na koniec roku obrotowego
1.	Akcje	0,00	0,00	0,00	0,00	0,00
2.	Udziały	0,00	0,00	0,00	0,00	0,00
3.	Dłużne papiery wartościowe	0,00	0,00	0,00	0,00	0,00

1.7 Dane o odpisach aktualizujących wartość należności, ze wskazaniem stanu na początek roku obrotowego, zwiększeniach, wykorzystaniu, rozwiązaniu i stanie na koniec roku obrotowego, z uwzględnieniem należności finansowych jednostek samorządu terytorialnego (stan pożyczek zagrożonych)

Tabela Nr 9

Lp.	Grupa należności	Stan na początek roku obrotowego	Zmiany stanu odpisów w ciągu roku obrotowego			Stan na koniec roku obrotowego (3+4-5-6)
			zwiększenia	wykorzystanie	rozwiązania	
1	2	3	4	5	6	7
	należności pozostałe	4 988,26	0,00	0,00	1 507,56	3 480,70
	0,00	0,00	0,00	0,00	0,00	0,00
	0,00	0,00	0,00	0,00	0,00	0,00
	0,00	0,00	0,00	0,00	0,00	0,00
	0,00	0,00	0,00	0,00	0,00	0,00
	0,00	0,00	0,00	0,00	0,00	0,00
	0,00	0,00	0,00	0,00	0,00	0,00
	0,00	0,00	0,00	0,00	0,00	0,00
	0,00	0,00	0,00	0,00	0,00	0,00
	0,00	0,00	0,00	0,00	0,00	0,00
	0,00	0,00	0,00	0,00	0,00	0,00
Razem	0,00	4 988,26	0,00	0,00	1 507,56	3 480,70

1.8 Dane o stanie rezerw według celu ich utworzenia na początek roku obrotowego, zwiększeniach, wykorzystaniu, rozwiązaniu i stanie końcowym

Tabela Nr 10

Lp.	Wyszczególnienie	Stan na początek roku obrotowego	Zwiększenie w ciągu roku	Wykorzystanie w ciągu roku	Rozwiązanie w ciągu roku	Stan na koniec roku obrotowego (3+4-5-6)
1	2	3	4	5	6	7
1.	Rezerwy długoterminowe ogółem: - na świadczenia emerytalne i podobne - na pozostałe koszty	0,00	0,00	0,00	0,00	0,00
2.	Rezerwy krótkoterminowe ogółem: - na świadczenia emerytalne i podobne - na pozostałe koszty	0,00	0,00	0,00	0,00	0,00
3.	Ogółem rezerwy	0,00	0,00	0,00	0,00	0,00

1.9 podział zobowiązań długoterminowych o pozostałym od dnia bilansowego, przewidywanym umową lub wynikającym z innego tytułu prawnego, okresie spłaty: a) powyżej 1 roku do 3 lat b) powyżej 3 do 5 lat c) powyżej 5 lat

Tabela Nr 11

Lp.	Zobowiązania wobec	powyżej 1 roku do 3 lat		powyżej 3 lat do 5 lat		powyżej 5 lat		Razem	
		BO	BZ	BO	BZ	BO	BZ	BO	BZ
		1.	Jednostek powiązanych:	0,00	0,00	0,00	0,00	0,00	0,00
2.	Pozostałych jednostek:	0,00	0,00	0,00	0,00	0,00	0,00	0,00	0,00
3.	Razem	0,00	0,00	0,00	0,00	0,00	0,00	0,00	0,00

1.10 Kwota zobowiązań w sytuacji gdy jednostka kwalifikuje umowy leasingu zgodnie z przepisami podatkowymi (leasing operacyjny), a według przepisów o rachunkowości byłby to leasing finansowy lub zwrotny z podziałem na kwotę zobowiązań z tytułu leasingu finansowego lub leasingu zwrotnego

Tabela Nr 12

Lp.	Wyszczególnienie	Kwota zobowiązania
1.	Zobowiązania z tytułu leasingu operacyjnego wg przepisów ustawy podatkowej, kwalifikowanej jako leasing finansowy wg ustawy o rachunkowości	0,00

1.11 łączną kwota zobowiązań zabezpieczonych na majątku jednostki ze wskazaniem charakteru i formy tych zabezpieczeń

Tabela 13

Wyszczególnienie	Kwota zobowiązania		Kwota zabezpieczenia		Na aktywach trwałych		Na aktywach obrotowych	
	na początek roku obrotowego	na koniec roku obrotowego	na początek roku obrotowego	na koniec roku obrotowego	na początek roku obrotowego	na koniec roku obrotowego	na początek roku obrotowego	na koniec roku obrotowego
1	2	3	4	5	6	7	8	9
Weksel	0,00	0,00	0,00	0,00	0,00	0,00	0,00	0,00
Hipoteka	0,00	0,00	0,00	0,00	0,00	0,00	0,00	0,00
Zastaw	0,00	0,00	0,00	0,00	0,00	0,00	0,00	0,00
Inne	0,00	0,00	0,00	0,00	0,00	0,00	0,00	0,00
Razem	0,00	0,00	0,00	0,00	0,00	0,00	0,00	0,00

1.12 łączna kwota zobowiązań warunkowych, w tym również udzielonych przez jednostkę gwarancji i poręczeń, także wekslowych, niewykazanych w bilansie, ze wskazaniem zobowiązań zabezpieczonych na majątku jednostki oraz charakteru i formy tych zabezpieczeń

Tabela Nr 14

Wyszczególnienie	Stan na początek roku obrotowego	Zwiększenia	Zmniejszenia	Stan na koniec roku obrotowego (2 + 3 - 4)
1	2	3	4	5
1. Zobowiązania warunkowe wobec jednostek powiązanych	0,00	0,00	0,00	0,00
- udzielone gwarancje i poręczenia	0,00	0,00	0,00	0,00
- kaucje i wadła	0,00	0,00	0,00	0,00
- indos weksli	0,00	0,00	0,00	0,00
- inne	0,00	0,00	0,00	0,00
2. Zobowiązania warunkowe wobec jednostek pozostałych	0,00	0,00	0,00	0,00
- udzielone gwarancje i poręczenia	0,00	0,00	0,00	0,00
- kaucje i wadła	0,00	0,00	0,00	0,00
- indos weksli	0,00	0,00	0,00	0,00
- inne	0,00	0,00	0,00	0,00
3. Zobowiązania warunkowe w zakresie emerytur i podobnych świadczeń	0,00	0,00	0,00	0,00
Razem	0,00	0,00	0,00	0,00

1.13 Wykaz istotnych pozycji czynnych i biernych rozliczeń międzyokresowych, w tym kwotę czynnych rozliczeń międzyokresowych kosztów stanowiących różnicę między wartością otrzymanych finansowych składników aktywów a zobowiązaniem zapłaty za nie

Tabela nr 15

Lp.	Wyszczególnienie (tytuły)	Stan na	
		początek roku obrotowego	koniec roku obrotowego
1.	Ogółem czynne rozliczenia międzyokresowe kosztów (aktywa bilansu – B.IV), w tym: (należy wyszczególnić ważniejsze tytuły figurujące w księgach rachunkowych, np.:	0,00	0,00
	- opłacone z góry czynsze	0,00	0,00
	- prenumeraty	0,00	0,00
	- polisy ubezpieczenia osób i składników majątku	0,00	0,00
2.	Ogółem rozliczenia międzyokresowe przychodów (pasywa bilansu – poz. E, w tym: (należy wyszczególnić ważniejsze tytuły figurujące w księgach rachunkowych, np.:	0,00	0,00
	- ujemna wartość firmy	0,00	0,00
	- wielkość dotacji na budowę środków trwałych, na prace rozwojowe	0,00	0,00
	- wartość nieodpłatnie otrzymanych środków trwałych	0,00	0,00

1.14. Łączna kwota otrzymanych przez jednostkę gwarancji i poręczeń niewykazanych w bilansie

1.15. Kwota wypłaconych środków pieniężnych na świadczenia pracownicze

1.16. Inne informacje

2.

2.1. Wysokość odpisów aktualizujących wartość zapasów

2.2. Koszt wytworzenia środków trwałych w budowie, w tym odsetki oraz różnice kursowe, które powiększyły koszt wytworzenia środków trwałych w budowie w roku obrotowym

2.3. Kwota i charakter poszczególnych pozycji przychodów lub kosztów o nadzwyczajnej wartości lub które wystąpiły incydentalnie

2.4. informacja o kwocie należności z tytułu podatków realizowanych przez organy podatkowe podległe ministrowi właściwemu do spraw finansów publicznych wykazywanych w sprawozdaniu z wykonania planu dochodów budżetowych

2.5. inne informacje

Tabela Nr 16

Wyszczególnienie	Wartość	Uwagi
1	2	3
Łączna kwota otrzymanych przez jednostkę gwarancji i poręczeń niewykazanych w bilansie	0,00	0,00
Kwotę wypłaconych środków pieniężnych na świadczenia pracownicze	13 049 356,91	
Wynagrodzenia z tytułu zatrudnienia wraz ze składkami	12 418 001,65	0,00
Nagrody jubileuszowe	127 850,28	0,00
Odprawy emerytalne i rentowe	146 520,00	0,00
Odpis na Zakładowy Fundusz Świadczeń Socjalnych	304 305,00	0,00
Inne świadczenia pracownicze	52 679,98	0,00
Inne informacje	0,00	0,00
Wysokość odpisów aktualizujących wartość zapasów	0,00	0,00
Koszt wytworzenia środków trwałych w budowie, w tym odsetki oraz różnice kursowe, które powiększyły koszt wytworzenia środków trwałych w budowie w roku obrotowym	0,00	0,00
Kwotę i charakter poszczególnych pozycji przychodów lub kosztów o nadzwyczajnej wartości lub które wystąpiły incydentalnie	0,00	0,00

3. Inne informacje niż wymienione powyżej, jeżeli mogłyby w istotny sposób wpłynąć na ocenę sytuacji majątkowej i finansowej oraz wynik finansowy jednostki

.....
gl.księgowy

.....
kierownik

Nazwa i adres jednostki sprawozdawczej MIEJSKI OŚRODEK POMOCY SPOŁECZNEJ STALOWA WOLA UL. DMOWSKIEGO 1 37-450 STALOWA WOLA	Zestawienie zmian w funduszu jednostki sporządzone na dzień 31-12-2022 r.	Adresat: PREZYDENT MIASTA STALOWA WOLA	
Numer identyfikacyjny REGON 005660296		Wysłać bez pisma przewodniego 7159E48AA45C76AB 	
		Stan na koniec roku poprzedniego	Stan na koniec roku bieżącego
I. Fundusz jednostki na początek okresu (BO)		25 018 279,89	26 637 653,12
I.1. Zwiększenie funduszu (z tytułu)		22 379 829,14	24 628 062,60
I.1.1. Zysk bilansowy za rok ubiegły		0,00	0,00
I.1.2. Zrealizowane wydatki budżetowe		22 369 569,90	24 628 062,60
I.1.3. Zrealizowane płatności ze środków europejskich		0,00	0,00
I.1.4. Środki na inwestycje		10 259,24	0,00
I.1.5. Aktualizacja wyceny środków trwałych		0,00	0,00
I.1.6. Nieodpłatnie otrzymane środki trwałe i środki trwałe w budowie oraz wartości niematerialne i prawne		0,00	0,00
I.1.7. Aktywa przejęte od zlikwidowanych lub połączonych jednostek		0,00	0,00
I.1.8. Aktywa otrzymane w ramach centralnego zaopatrzenia		0,00	0,00
I.1.9. Pozostałe odpisy z wyniku finansowego za rok bieżący		0,00	0,00
I.1.10. Inne zwiększenia		0,00	0,00
I.2. Zmniejszenia funduszu jednostki (z tytułu)		20 760 455,91	22 817 108,61
I.2.1. Strata za rok ubiegły		19 879 899,95	21 848 014,42
I.2.2. Zrealizowane dochody budżetowe		870 296,72	969 094,19
I.2.3. Rozliczenie wyniku finansowego i środków obrotowych za rok ubiegły		0,00	0,00
I.2.4. Dotacje i środki na inwestycje		10 259,24	0,00
I.2.5. Aktualizacja środków trwałych		0,00	0,00
I.2.6. Wartość sprzedanych i nieodpłatnie przekazanych środków trwałych i środków trwałych w budowie oraz wartości niematerialnych i prawnych		0,00	0,00
I.2.7. Pasywa przejęte od zlikwidowanych lub połączonych jednostek		0,00	0,00
I.2.8. Aktywa przekazane w ramach centralnego zaopatrzenia		0,00	0,00
I.2.9. Inne zmniejszenia		0,00	0,00
II. Fundusz jednostki na koniec okresu (BZ)		26 637 653,12	28 448 607,11

Krystyna Ziętek
główny księgowy

2023-01-24
rok, miesiąc, dzień

Danuta Teresa Bednarz
kierownik jednostki

III.	Wynik finansowy netto za rok bieżący (+,-)	-21 848 014,42	-23 838 057,18
III.1.	zysk netto (+)	0,00	0,00
III.2.	strata netto (-)	-21 848 014,42	-23 838 057,18
III.3.	nadwyżka środków obrotowych	0,00	0,00
IV.	Fundusz (II+,-III)	4 789 638,70	4 610 549,93

 Krystyna Ziętek
 główny księgowy

 2023-01-24
 rok, miesiąc, dzień

 Danuta Teresa Bednarz
 kierownik jednostki

Krystyna Ziętek
główny księgowy

2023-01-24
rok, miesiąc, dzień

Danuta Teresa Bednarz
kierownik jednostki